



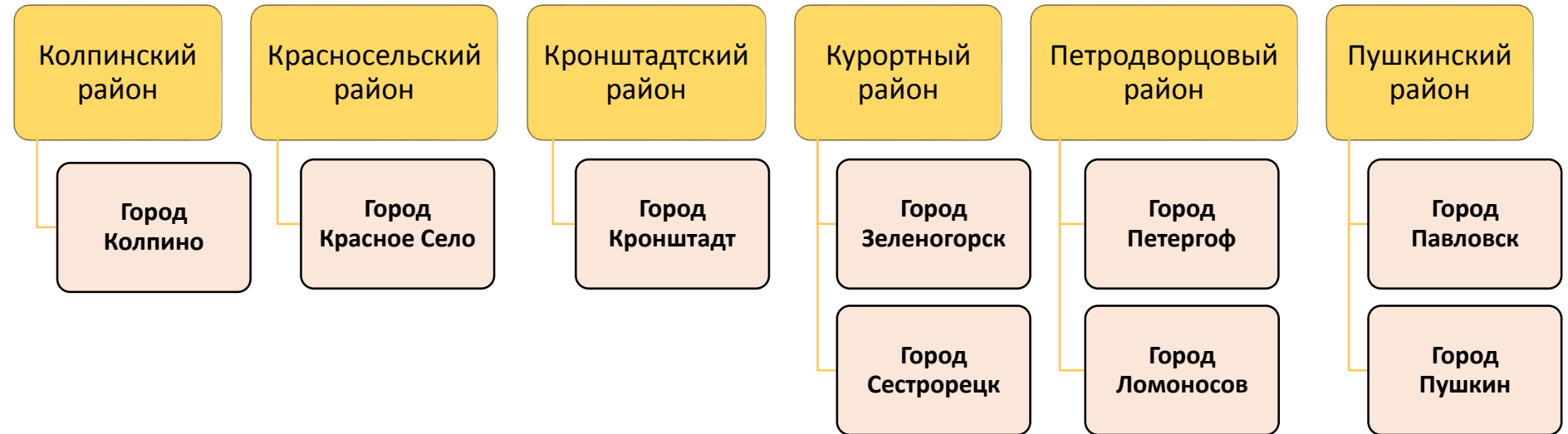
Комитет территориального развития Санкт-Петербурга

**Результаты мониторинга социального
и экономического развития внутригородских
муниципальных образований Санкт-Петербурга
и оценки эффективности деятельности органов местного
самоуправления внутригородских муниципальных
образований Санкт-Петербурга
по итогам 2017 года**



**Внутригородские
муниципальные
образования
Санкт-Петербурга,
отнесенные
к 5 группе**

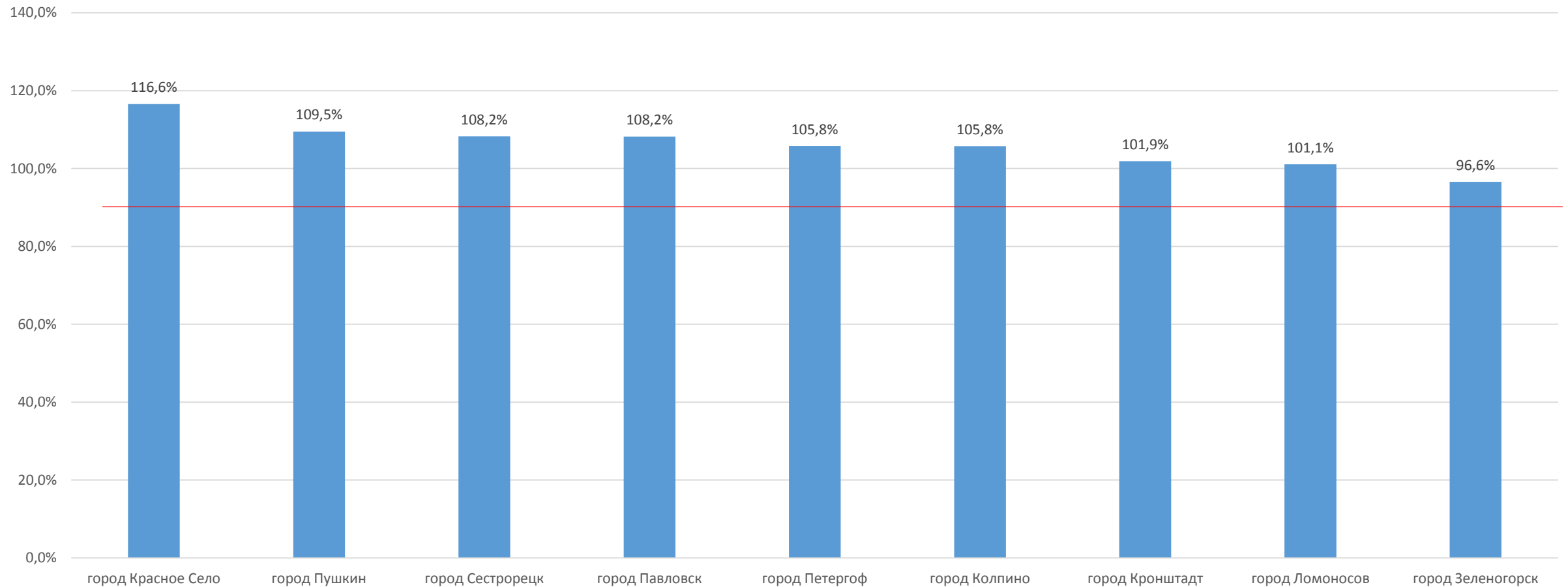
**внутригородские
муниципальные
образования
Санкт-Петербурга
городов Колпинского,
Красносельского,
Кронштадтского,
Курортного,
Петродворцового и
Пушкинского
районов**





Комитет территориального развития Санкт-Петербурга
Результаты мониторинга социального и экономического развития внутригородских муниципальных образований
Санкт-Петербурга и оценки эффективности деятельности органов местного самоуправления внутригородских
муниципальных образований Санкт-Петербурга по итогам 2017 года

Показатель 1. Исполнение в отчетном периоде доходной части местного бюджета, в %

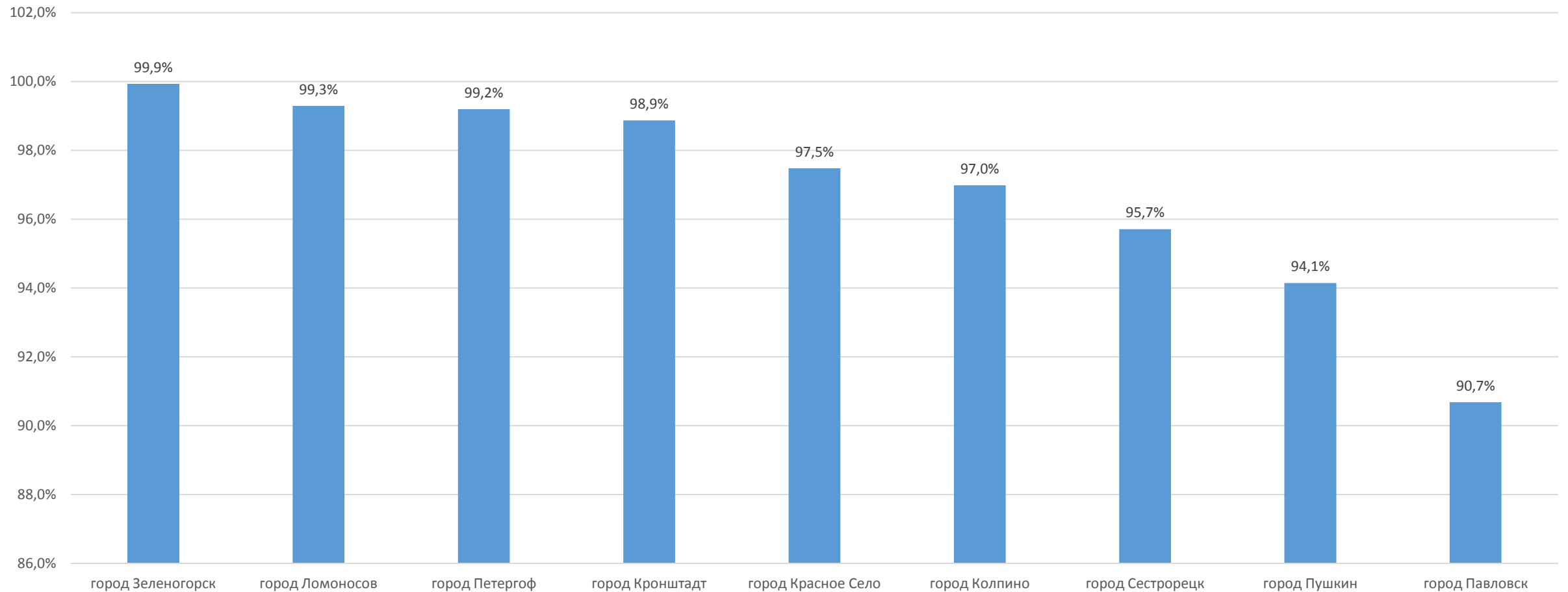


**Средний показатель по Санкт-Петербургу – 105,5%,
Средний показатель по группе – 106,2%**



Комитет территориального развития Санкт-Петербурга
Результаты мониторинга социального и экономического развития внутригородских муниципальных образований
Санкт-Петербурга и оценки эффективности деятельности органов местного самоуправления внутригородских
муниципальных образований Санкт-Петербурга по итогам 2017 года

Показатель 2. Исполнение в отчетном периоде расходной части местного бюджета, в %

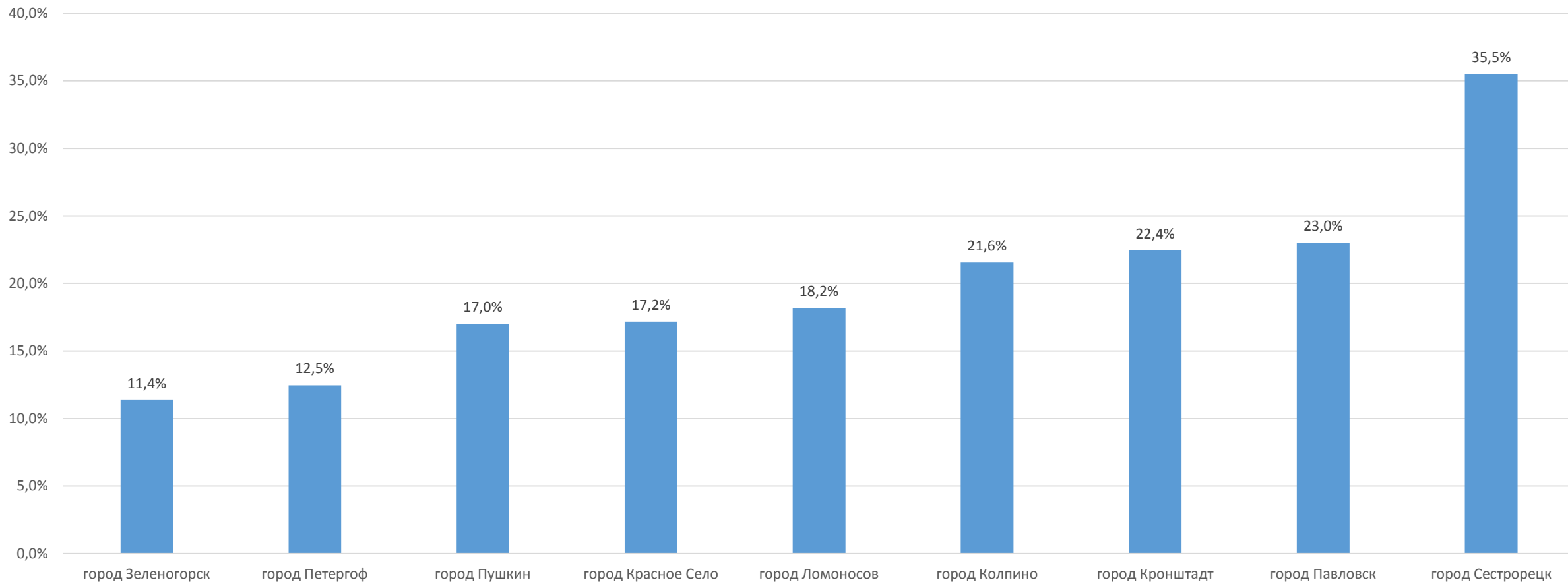


**Средний показатель по Санкт-Петербургу – 97,0%,
Средний показатель по группе – 97,2%**



Комитет территориального развития Санкт-Петербурга
Результаты мониторинга социального и экономического развития внутригородских муниципальных образований
Санкт-Петербурга и оценки эффективности деятельности органов местного самоуправления внутригородских
муниципальных образований Санкт-Петербурга по итогам 2017 года

**Показатель 3. Доля расходов местного бюджета, направленная в отчетном периоде
на содержание органов местного самоуправления, в общей сумме расходов местного бюджета, в %**

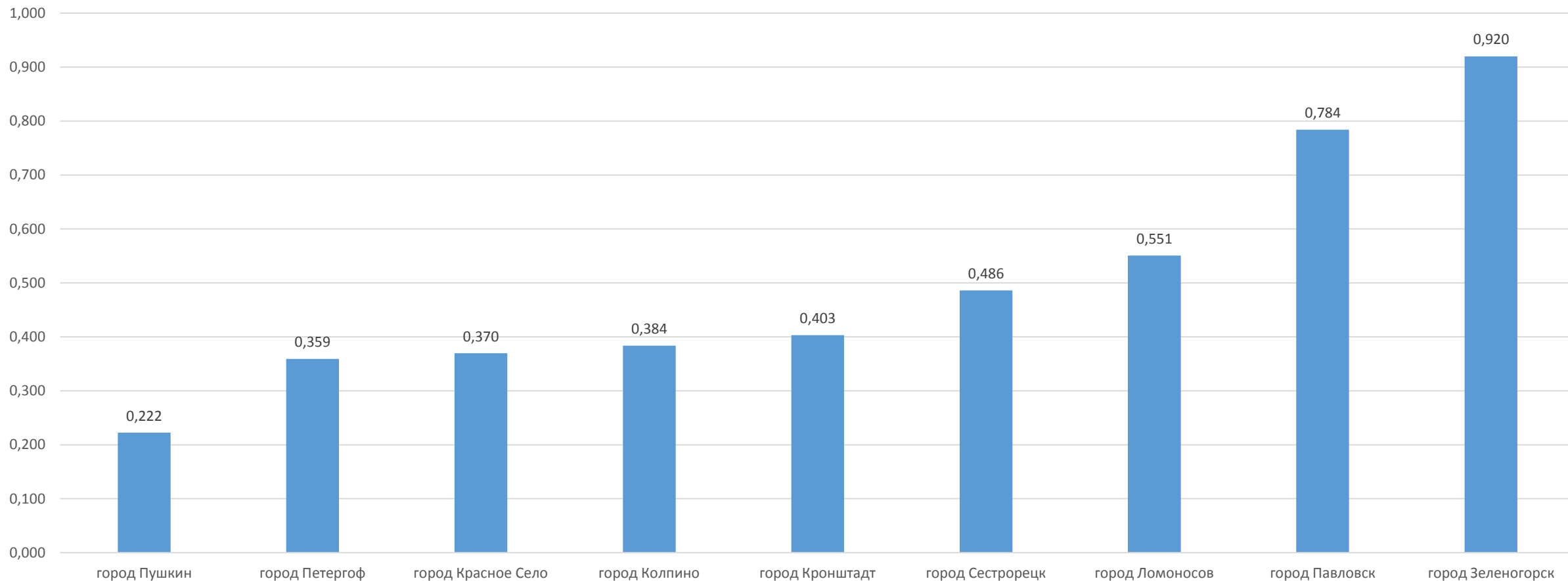


**Средний показатель по Санкт-Петербургу – 22,3%,
Средний показатель по группе – 18,2%**



Комитет территориального развития Санкт-Петербурга
Результаты мониторинга социального и экономического развития внутригородских муниципальных образований
Санкт-Петербурга и оценки эффективности деятельности органов местного самоуправления внутригородских
муниципальных образований Санкт-Петербурга по итогам 2017 года

Показатель 4. Сумма расходов местного бюджета, направленная на содержание органов местного самоуправления, в расчете на 1 жителя муниципального образования, тыс. руб./чел.

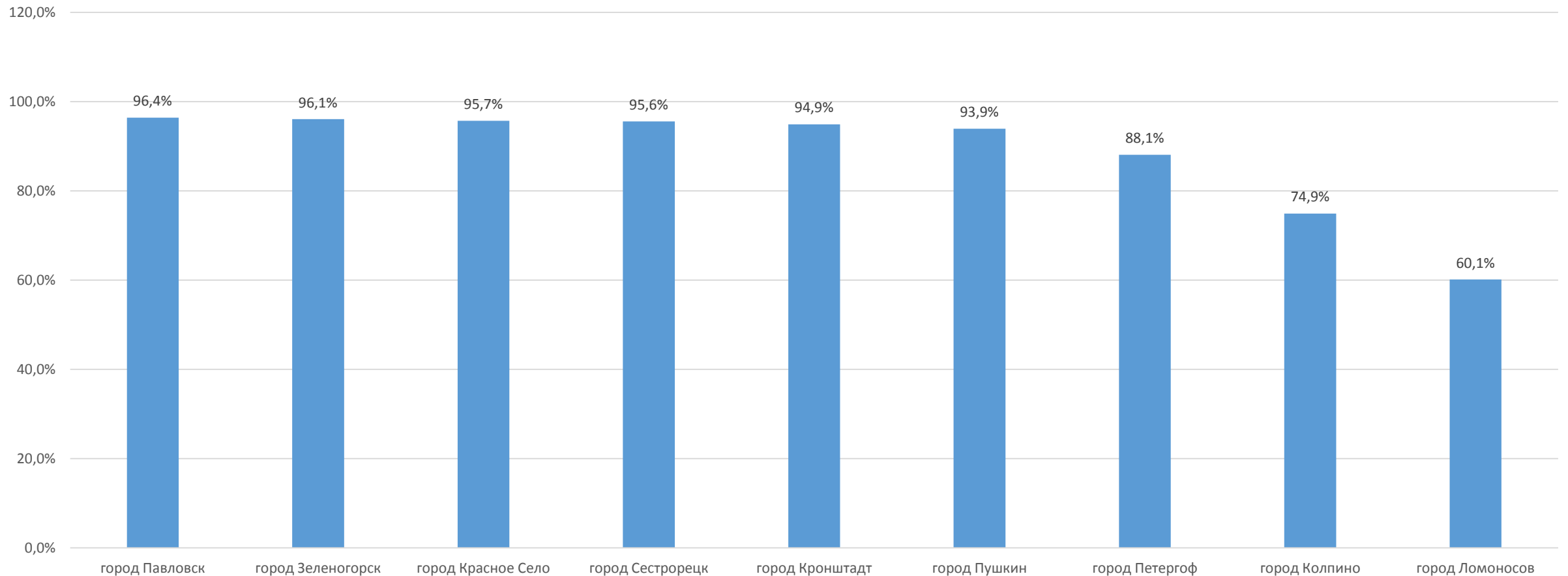


**Средний показатель по Санкт-Петербургу – 0,440 тыс. руб./чел.,
Средний показатель по группе – 0,397 тыс. руб./чел.**



Комитет территориального развития Санкт-Петербурга
Результаты мониторинга социального и экономического развития внутригородских муниципальных образований
Санкт-Петербурга и оценки эффективности деятельности органов местного самоуправления внутригородских
муниципальных образований Санкт-Петербурга по итогам 2017 года

Показатель 5. Отношение суммы муниципальным контрактов, заключенных по результатам конкурентных способов определения поставщиков, к общей сумме заключенных муниципальных контрактов, в %

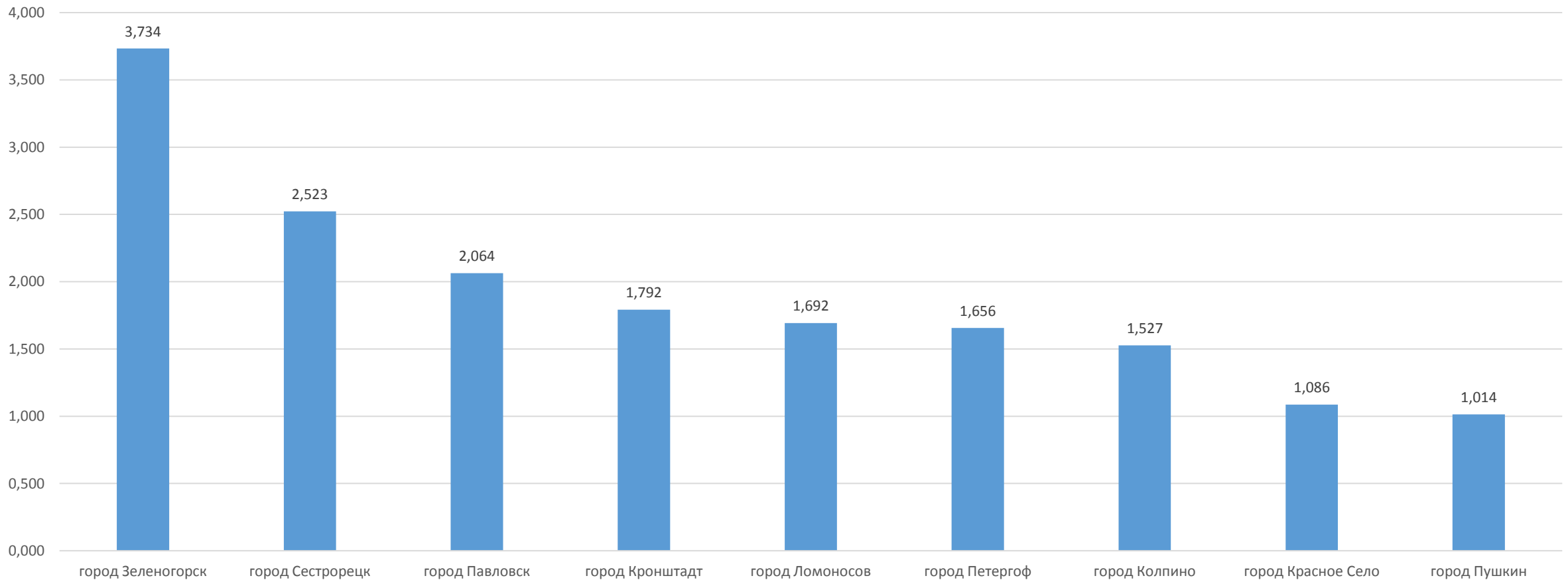


Средний показатель по Санкт-Петербургу – 84,1%
Средний показатель по группе – 86,0%



Комитет территориального развития Санкт-Петербурга
Результаты мониторинга социального и экономического развития внутригородских муниципальных образований
Санкт-Петербурга и оценки эффективности деятельности органов местного самоуправления внутригородских
муниципальных образований Санкт-Петербурга по итогам 2017 года

**Показатель 6. Сумма средств местного бюджета, направленная на благоустройство территории
муниципального образования, в расчете на 1 жителя муниципального образования, тыс. руб. на 1 чел.**

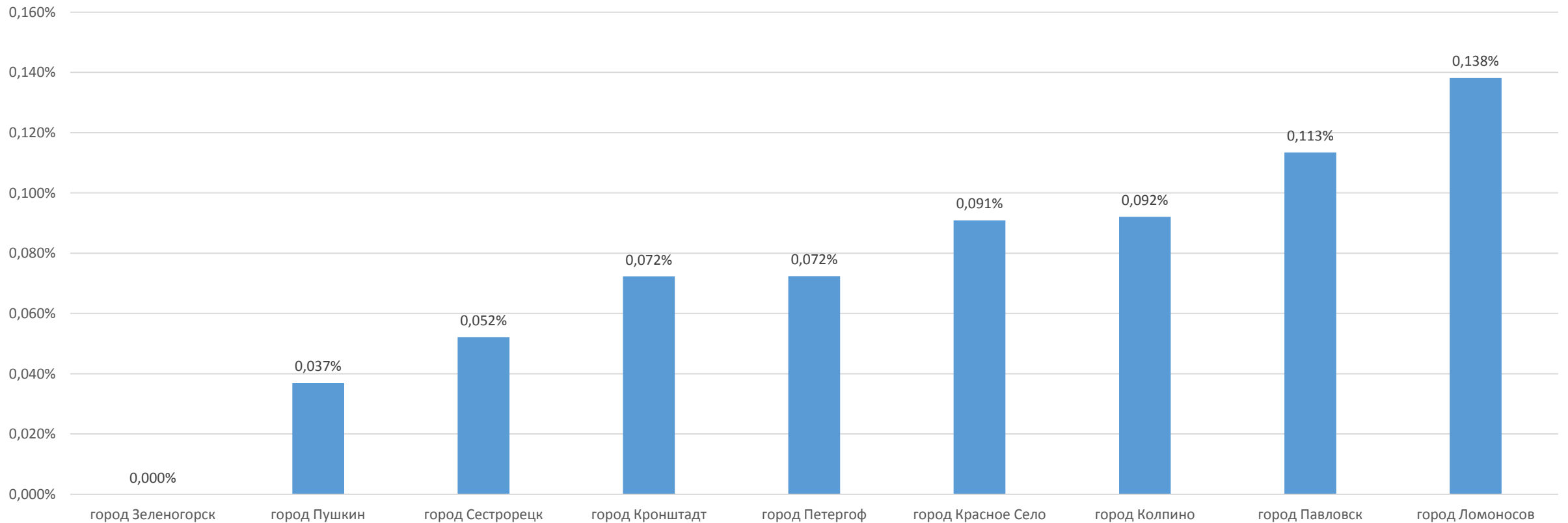


**Средний показатель по Санкт-Петербургу – 1,156 тыс. руб. на чел.
Средний показатель по группе – 1,588 тыс. руб. на чел.**



Комитет территориального развития Санкт-Петербурга
Результаты мониторинга социального и экономического развития внутригородских муниципальных образований
Санкт-Петербурга и оценки эффективности деятельности органов местного самоуправления внутригородских
муниципальных образований Санкт-Петербурга по итогам 2017 года

Показатель 7. Доля детей-сирот и детей, оставшихся без попечения родителей, выявленных и учтенных за отчетный период органом опеки и попечительства, в общей численности детского населения муниципального образования, %

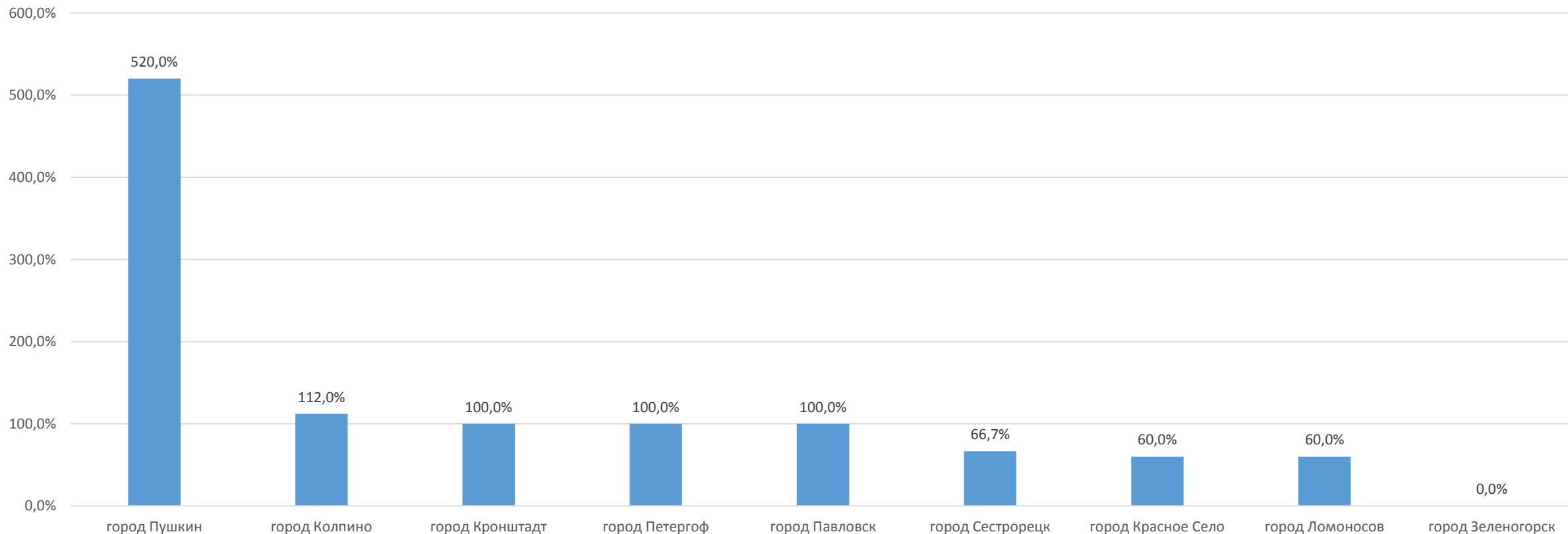


Средний показатель по Санкт-Петербургу – 0,100%
Средний показатель по группе – 0,079%



Комитет территориального развития Санкт-Петербурга
Результаты мониторинга социального и экономического развития внутригородских муниципальных образований
Санкт-Петербурга и оценки эффективности деятельности органов местного самоуправления внутригородских
муниципальных образований Санкт-Петербурга по итогам 2017 года

Показатель 8. Соотношение количества детей-сирот и детей, оставшихся без попечения родителей, выявленных и учтенных за отчетный период, к количеству детей-сирот и детей, оставшихся без попечения родителей, переданных за отчетный период на воспитание в семьи граждан, %



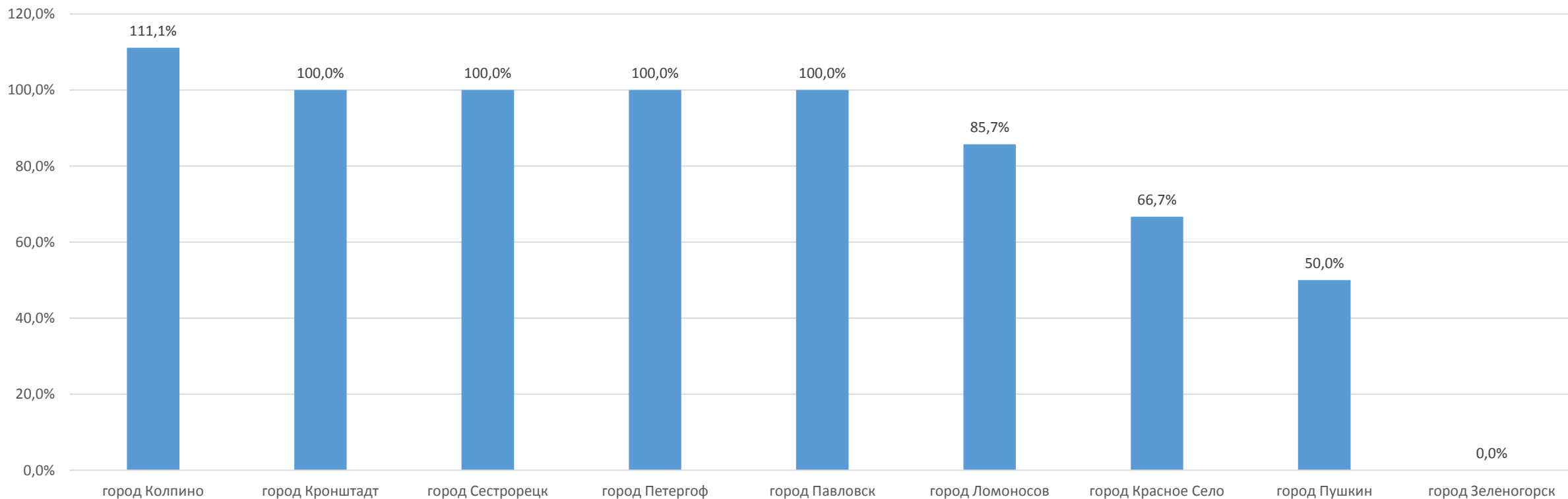
Средний показатель по Санкт-Петербургу – 102,9%

Средний показатель по группе – 120,8%



Комитет территориального развития Санкт-Петербурга
Результаты мониторинга социального и экономического развития внутригородских муниципальных образований
Санкт-Петербурга и оценки эффективности деятельности органов местного самоуправления внутригородских
муниципальных образований Санкт-Петербурга по итогам 2017 года

Показатель 9. Доля граждан, принявших в отчетном периоде на воспитание в свою семью ребенка-сироту (детей-сирот) и ребенка (детей), оставшихся без попечения родителей, от общего числа граждан, получивших в отчетном периоде заключение органа опеки и попечительства муниципального образования о возможности быть усыновителями или опекунами (попечителями), %

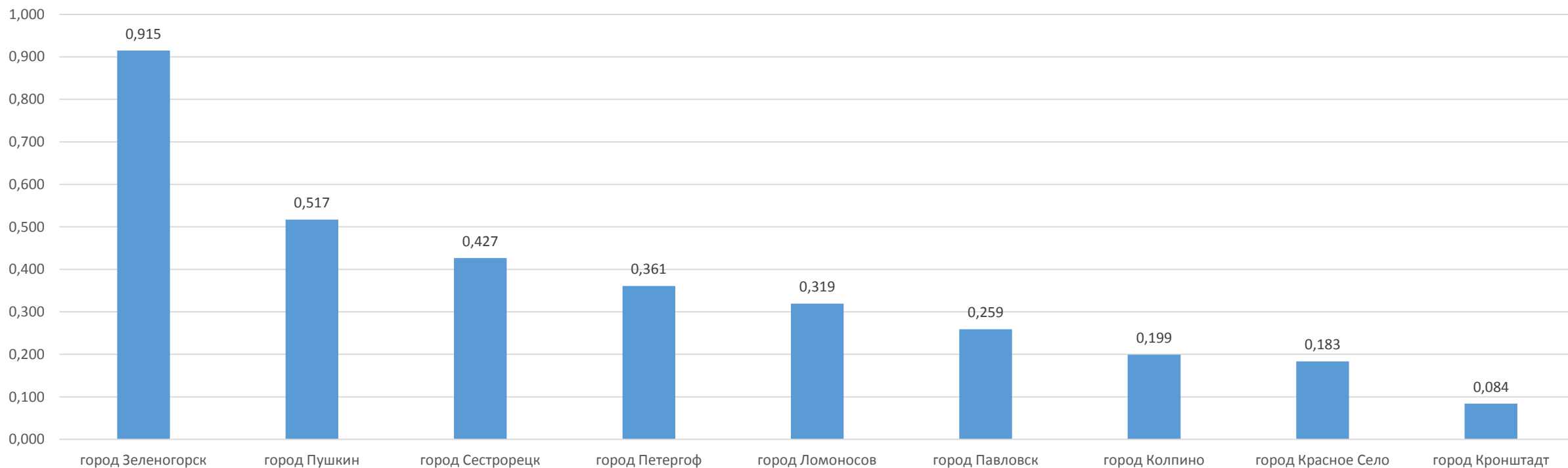


Средний показатель по Санкт-Петербургу – 92,3%
Средний показатель по группе – 89,9%



Комитет территориального развития Санкт-Петербурга
Результаты мониторинга социального и экономического развития внутригородских муниципальных образований
Санкт-Петербурга и оценки эффективности деятельности органов местного самоуправления внутригородских
муниципальных образований Санкт-Петербурга по итогам 2017 года

Показатель 10. Сумма средств местного бюджета, направленная в отчетном периоде на проведение местных праздничных и иных зрелищных мероприятий, мероприятий в области физической культуры, физкультурно-оздоровительных и спортивных мероприятий, мероприятий по военно-патриотическому воспитанию граждан, досуговых мероприятий для жителей муниципального образования, в расчете на 1 жителя муниципального образования, тыс. руб. на 1 жителя



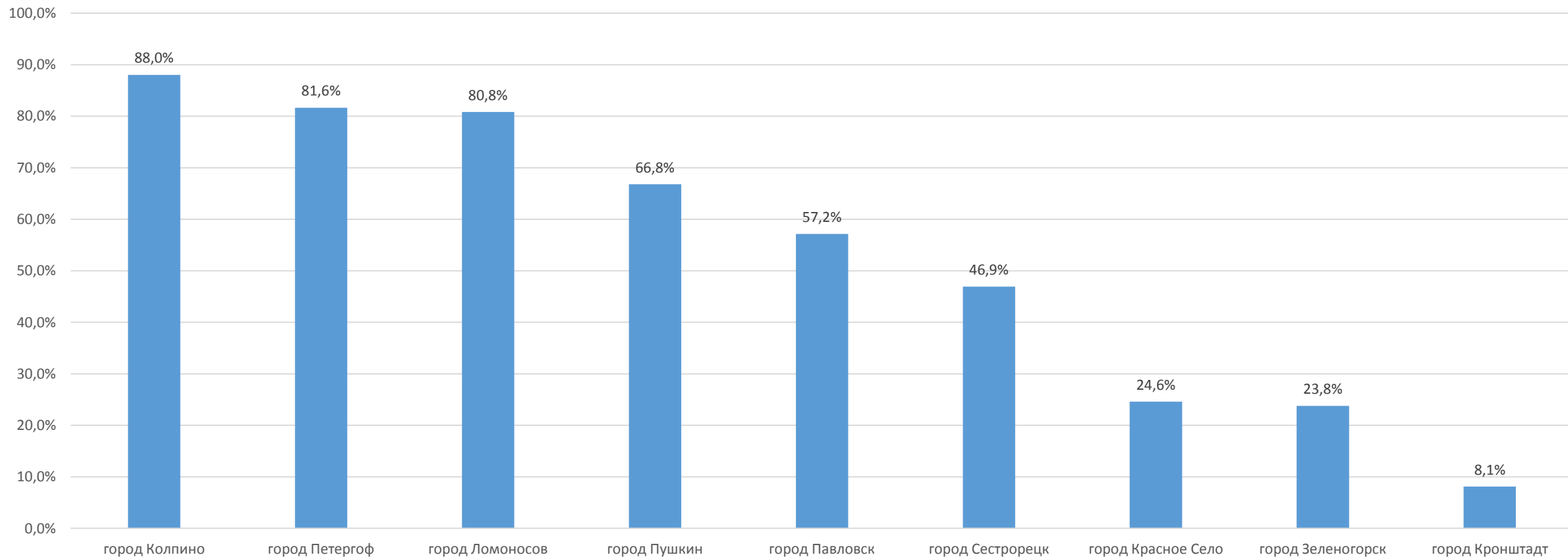
Средний показатель по Санкт-Петербургу – 0,269 тыс. руб. на 1 чел.

Средний показатель по группе – 0,322 тыс. руб. на 1 чел.



Комитет территориального развития Санкт-Петербурга
Результаты мониторинга социального и экономического развития внутригородских муниципальных образований
Санкт-Петербурга и оценки эффективности деятельности органов местного самоуправления внутригородских
муниципальных образований Санкт-Петербурга по итогам 2017 года

**Показатель 11. Удельный вес населения муниципального образования, принявшего в отчетном периоде участие
в местных праздничных и иных зрелищных мероприятиях муниципального образования, %**

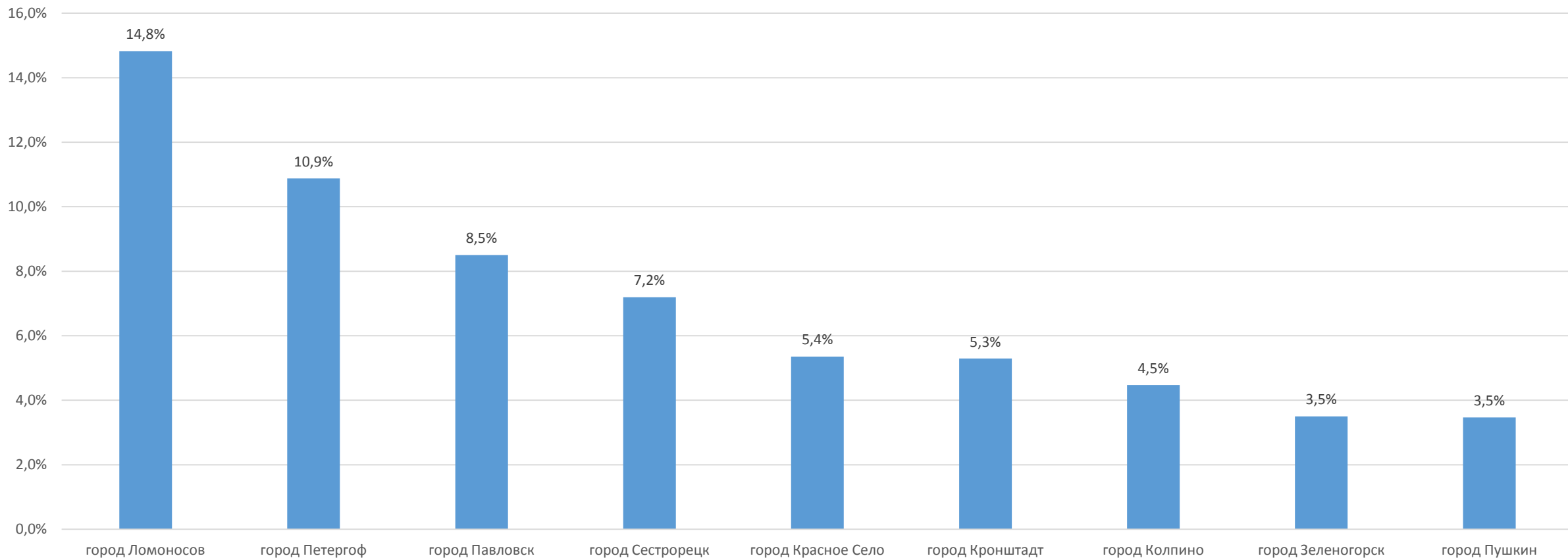


Средний показатель по Санкт-Петербургу – 25,6%
Средний показатель по группе – 63,7%



Комитет территориального развития Санкт-Петербурга
Результаты мониторинга социального и экономического развития внутригородских муниципальных образований
Санкт-Петербурга и оценки эффективности деятельности органов местного самоуправления внутригородских
муниципальных образований Санкт-Петербурга по итогам 2017 года

Показатель 12. Удельный вес населения муниципального образования, принявшего в отчетном периоде участие в физкультурных, физкультурно-оздоровительных и спортивных мероприятиях муниципального образования, %

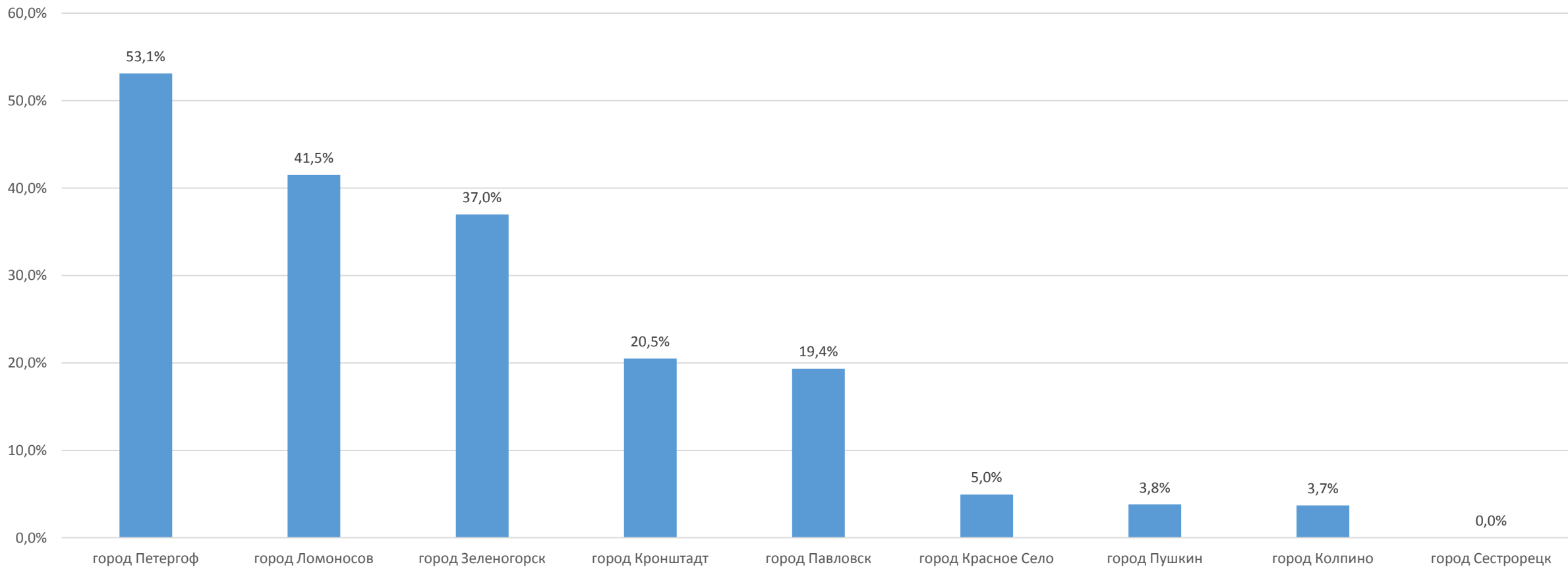


Средний показатель по Санкт-Петербургу – 3,8%
Средний показатель по группе – 6,5%



Комитет территориального развития Санкт-Петербурга
Результаты мониторинга социального и экономического развития внутригородских муниципальных образований
Санкт-Петербурга и оценки эффективности деятельности органов местного самоуправления внутригородских
муниципальных образований Санкт-Петербурга по итогам 2017 года

Показатель 13. Удельный вес населения муниципального образования, принявшего в отчетном периоде участие в мероприятиях муниципального образования по военно-патриотическому воспитанию граждан, %

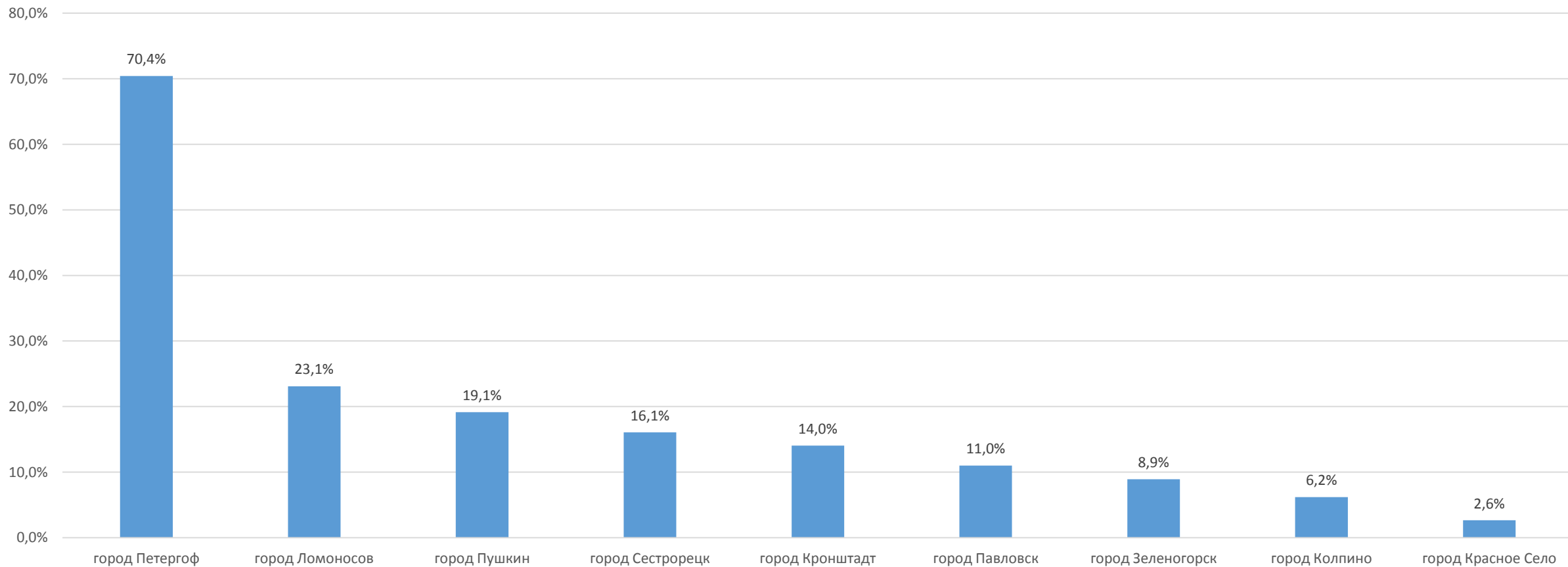


Средний показатель по Санкт-Петербургу – 5,3%
Средний показатель по группе – 16,6%



Комитет территориального развития Санкт-Петербурга
Результаты мониторинга социального и экономического развития внутригородских муниципальных образований
Санкт-Петербурга и оценки эффективности деятельности органов местного самоуправления внутригородских
муниципальных образований Санкт-Петербурга по итогам 2017 года

**Показатель 14. Удельный вес населения муниципального образования, принявшего в отчетном периоде участие
в досуговых мероприятиях муниципального образования, %**

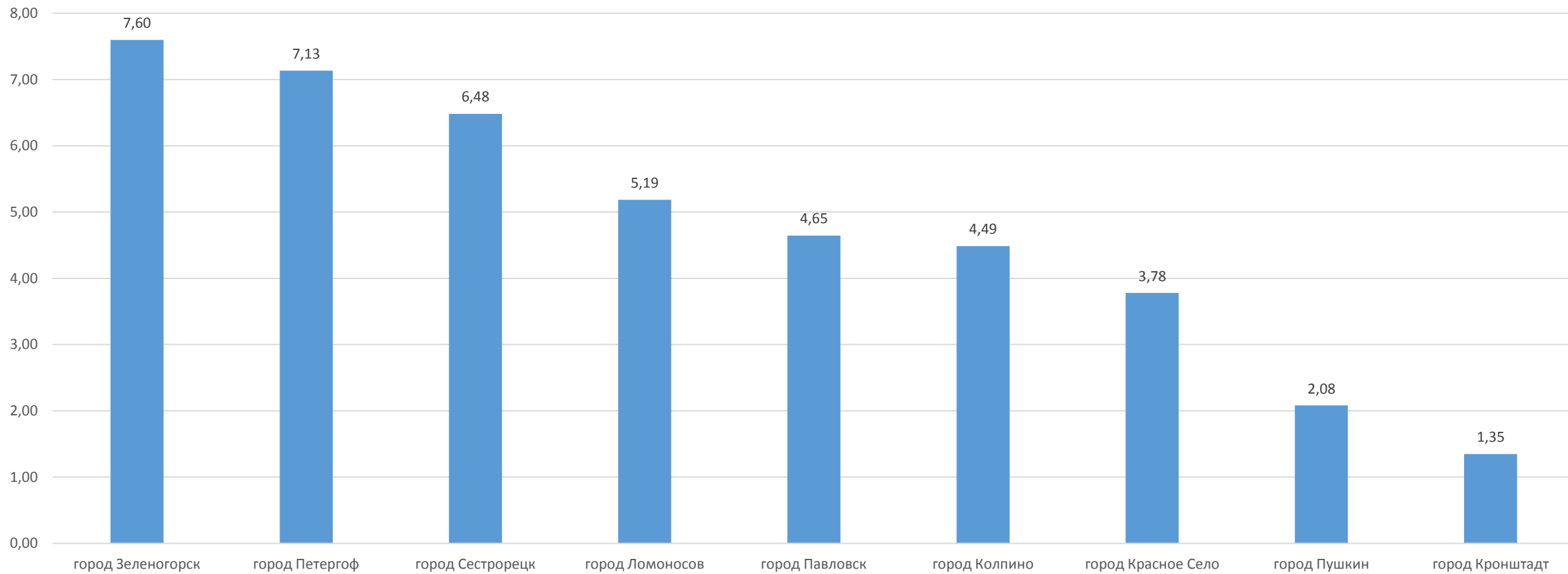


Средний показатель по Санкт-Петербургу – 13,6%
Средний показатель по группе – 20,7%



Комитет территориального развития Санкт-Петербурга
Результаты мониторинга социального и экономического развития внутригородских муниципальных образований
Санкт-Петербурга и оценки эффективности деятельности органов местного самоуправления внутригородских
муниципальных образований Санкт-Петербурга по итогам 2017 года

Показатель 15. Количество экземпляров муниципального печатного средства массовой информации в расчете на одного жителя муниципального образования, экз. на 1 жителя



Средний показатель по Санкт-Петербургу – 4,01 экз. на 1 чел.

Средний показатель по группе – 4,38 экз. на 1 чел.



Комитет территориального развития Санкт-Петербурга
Результаты мониторинга социального и экономического развития внутригородских муниципальных образований
Санкт-Петербурга и оценки эффективности деятельности органов местного самоуправления внутригородских
муниципальных образований Санкт-Петербурга по итогам 2017 года

Итоговые результаты мониторинга по 5-ой группе муниципальных образований

